

WEB予約が完了するまでの流れ



予約開始前に、確認事項への協力をお願いします。

予約の方は「認知機能検査」を選択します。

(はがき表面)

はがき記載の「予約番号」を4桁ずつ入力します。

カナ氏名、生年月日、免許証番号を入力します。

希望する手続き場所を選択します。



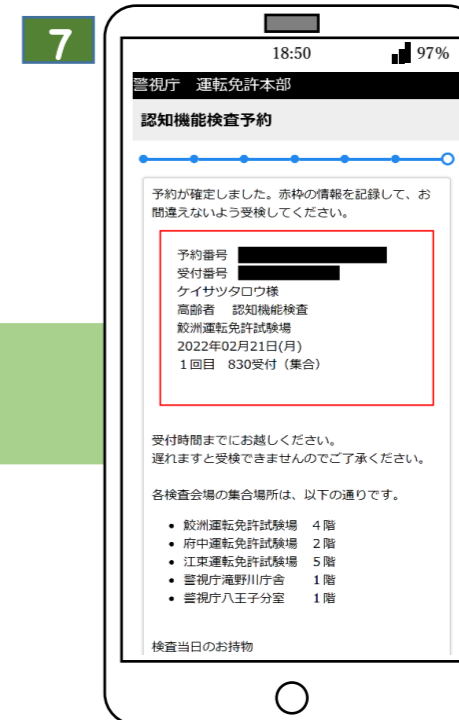
予約したい日を選択します。



予約したい時間を選択します。



予約内容を確認し、誤りなければ確定してください。誤りがあったら戻って修正してください。



予約確定

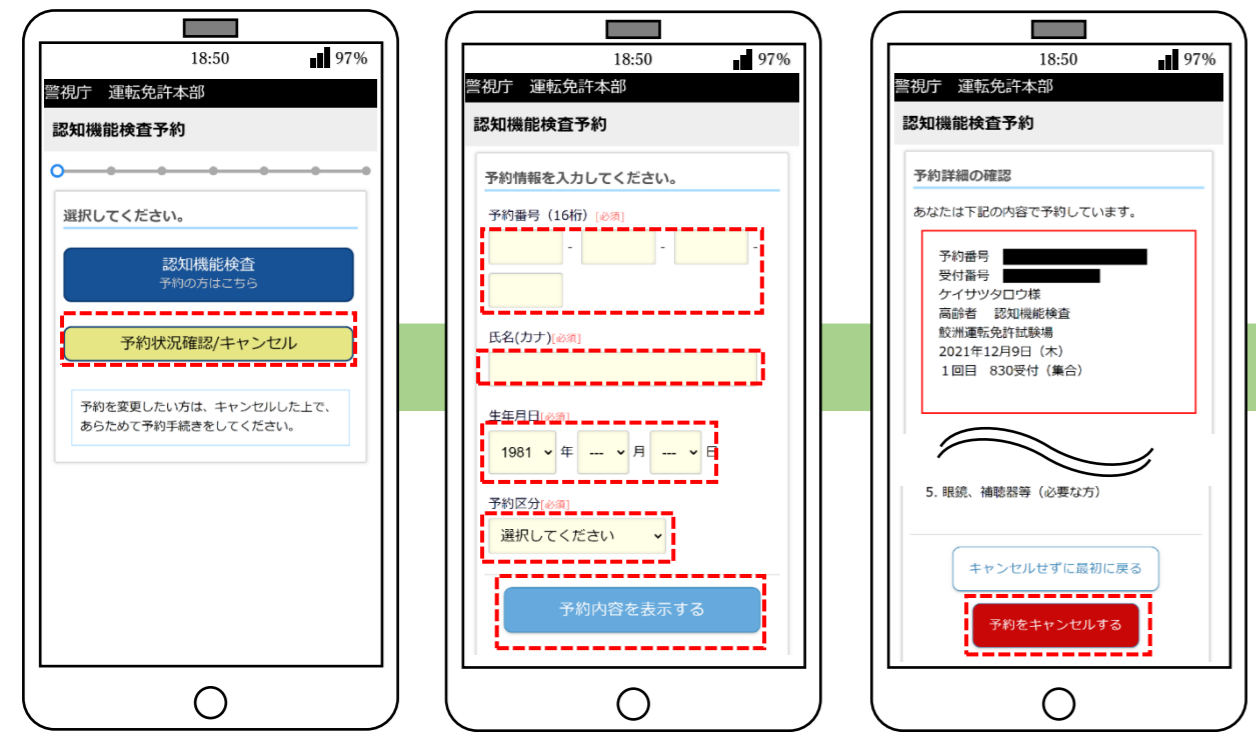
はがきに受付番号、予約した場所・日時をメモしましょう。検査時間に遅れますと検査できません。



※ 高齢者講習の予約先の案内は、認知機能検査の会場で行います。

予約の確認・キャンセル方法は裏面

予約の確認・キャンセル・修正の方法について



「予約状況確認/キャンセル」を選択します。

予約番号、カナ氏名、生年月日、予約区分(「認知機能検査」を選択)を入力します。

予約をキャンセルする方は、「予約をキャンセルする」を選択します。

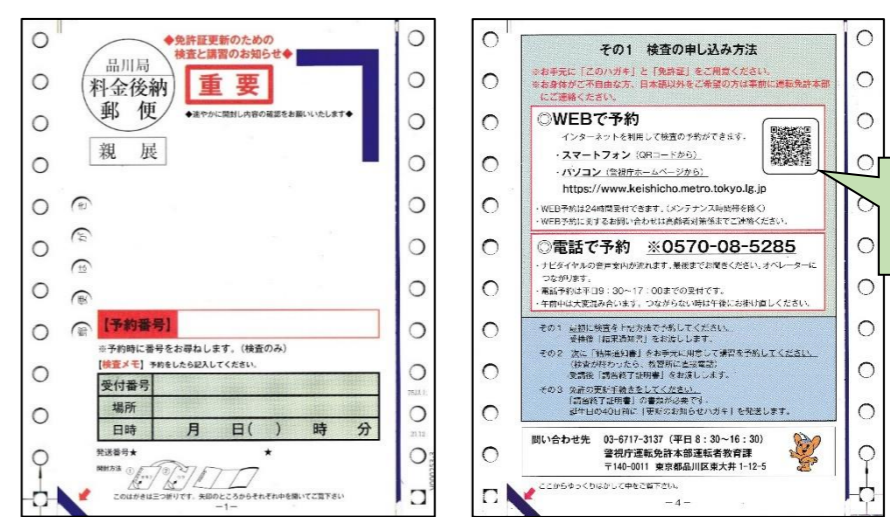
※ 予約確定後の予約変更は、「キャンセル」の後、はじめから入力してください。

予約確認

認知機能検査WEB予約ガイド

令和4年1月4日、WEB予約スタート!

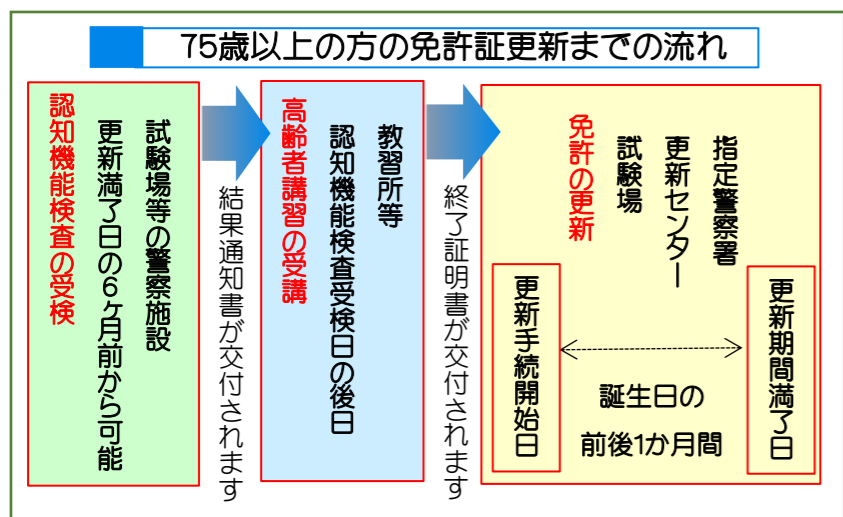
「免許更新のための検査と講習のお知らせ」はがきを受け取ったら、認知機能検査のWEB予約をしましょう。(誕生日の160日前頃に送付されます。)



はがきの裏面にQRコードがあります。

(表面)

(裏面)




※ 高齢者講習の予約先の案内は、認知機能検査の会場で行います。

問合せ先
警視庁運転免許本部
運転者教育課 高齢者対策係
(代表) 03 - 6717 - 3137



QR code and URL: <https://tokyo-madoguchi-yoyaku.com/police-pref-tokyo/index.html>

予約サイトにアクセス!



はがき、運転免許証、筆記用具を手元に用意してWEB予約をしてみましょう。

入力に不安がある方は、ご家族と一緒に手続きしてみましょう。電話予約は、0570 - 08 - 5285 (ナビダイヤル) から受け付けます。

TOKYO SAFETY ACTION
<https://www.safetyaction.tokyo/>



リード
高齢者交通指導員
キャラクター

WEB予約のやり方は裏面